

Welcome to FWU library!

図書館ガイドブック



福岡女子大学附属図書館

<http://www.fwu.ac.jp/lib/>

〒813-8529 福岡市東区香住ヶ丘1-1-1

TEL 092-661-2416

E-mail toshokan@fwu.ac.jp

●開館日時 (※ご来館前に、必ず図書館ホームページをご確認ください。)

月～金曜日	9:00～20:00 (※1)
土曜日	9:00～17:00 (※2)
休館	日曜日、祝日、館長が別途定める日 (※3)

(※1) 8月上旬から9月下旬、2月上旬から3月末の期間は17:00に閉館します。

(※2) 月に1度、休館します(蔵書整理日)。また8・9・2・3月等の土曜日は休館します。

(※3) 試験期間中の日曜日は開館します。臨時開館・休館については、図書館ホームページにてお知らせします。



Twitter アカウントです。
最新情報をチェック!

図書館の利用について

- 飲み物をお持ちの場合は、鞆かばんの中に入れて入館してください。なお食べ物の持ち込みはご遠慮ください。
飲み物については、蓋付きふたのものに限り、持ち込み可能です。水筒やペットボトル等、バッグの中で保管可能な形状のものを持参してください。紙コップや紙パックなど、倒れると中身が漏れるものは持ち込み禁止です。
(※飲むとき以外は、原則としてバッグの中で保管していただきます。机の上に置いたままの状態はしないでください。)
- 昼寝などの仮眠はご遠慮ください。
- 離席の際は、貴重品から目を離さないようにご注意ください。
- 学外の方が同席することがあります。あらかじめご了承ください。
- 不審な言動や迷惑行為を見かけたら、遠慮なく図書館スタッフへお知らせください。

入館・退館

図書館の出入り口は1 Fに2ヶ所、2 Fに1ヶ所あります。ご入館にはICカード（学生証、教職員証）が必要です。ICカードを忘れた方は、1 Fカウンターまでお申し出ください。

1 Fカウンターサービス

1 Fカウンターでは、以下のようなサービスが利用できます。

- ICカード（学生証、教職員証）を忘れたときの入館手続き
- BBC 視聴用ヘッドホンの貸出
- AVブース、リスニングブースの利用申請
- グループ学習室、プレゼンテーションルームの利用申請（予約制）

2 Fカウンターサービス

2 Fカウンターでは、以下のようなサービスが利用できます。

- 資料の貸出、返却
- 貸出状況、返却期限の確認
- 図書館の利用案内（図書館内の資料の探し方、所在場所等の案内）
- 各種オンラインサービス（マイライブラリ、蔵書検索システム、データベース等）の使い方案内
- レファレンス

学習・研究・調査のために必要な情報の探し方をお伝えする等、調べもののお手伝いをするサービス

- 他館からの文献取り寄せ

図書借用：図書を学外から取り寄せること

文献複写：資料のコピーを学外から取り寄せること

（※「マイライブラリ」からのオンライン申請が可能です。）



図書・DVD購入リクエスト

図書館に新たに置いてほしい図書やDVDがある場合、購入リクエストを行うことが可能です。

①リクエスト用紙での申請方法

1 Fゲート外側、2 Fカウンターに置かれている「リクエスト BOX」にリクエスト用紙を投函してください。

②図書館ホームページからの申請方法

ホームページ画面の左側「MENU」の「図書購入リクエスト（※学生専用窓口）」よりお申し込みください。
（ホームページアドレス <http://www.fwu.ac.jp/lib/>）



1 F リクエスト BOX（本読太郎くん）

貸出

貸出希望の資料と IC カード（学生証、教職員証）を、2 F カウンターまでお持ちください。
1 F カウンターでは貸出できません。

利用区分	冊数	期間
学部1～3年生	10冊	15日
学部4年生	10冊	30日
大学院生	20冊	30日
教職員	20冊	60日

- 一部貸出できない資料があります。（視聴覚資料、辞書・事典類など）
- 返却期限を過ぎた場合には、新たに資料の貸出を行うことができません。
返却後も一定期間貸出停止となります。
- 多読図書（英語多読学習用の図書）のみ 1 F の自動貸出機でも貸出手続きが可能です。

自動貸出機の使い方

- ① IC カードを「カード入口」に置く
- ② 所定の場所に多読図書を置く
- ③ 「バコッ」という音がしたら貸出完了



返却

借りている資料を2 F カウンターまでお持ちいただくか、1 F ゲートそばの返却ポストに投函してください。1 F カウンターでは返却できません。

オンラインサービス

<http://www.fwu.ac.jp/lib/>

図書館ホームページより、様々なオンラインサービスが利用できます。ぜひご活用ください。


オンラインコンテンツ

図書館では紙の資料だけでなく、電子書籍や電子ジャーナル、データベースなど多くのオンラインコンテンツを提供しています。図書館ホームページ「オンライン情報検索」よりご利用ください。

マイライブラリ

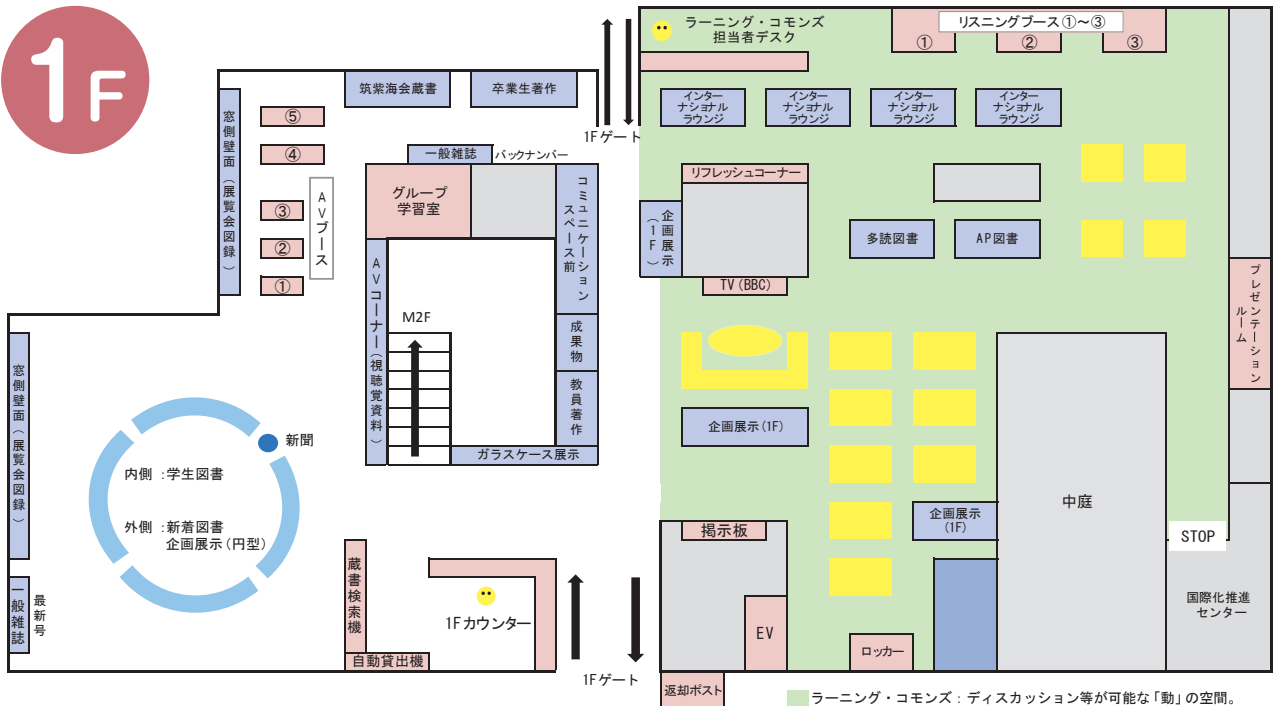
図書館を利用される皆さんの個人専用ページです。オンライン上で以下のようなサービスが利用できます。

- 貸出状況、返却期限の確認
- 貸出期間の延長（マイライブラリからは一度だけ可能です）
- 貸出中の資料の予約（資料が貸出中の場合、蔵書検索画面上に「予約」ボタンが表示されます）
- 資料借用依頼、文献複写依頼（他館からの文献取寄せ、送料等は自己負担）

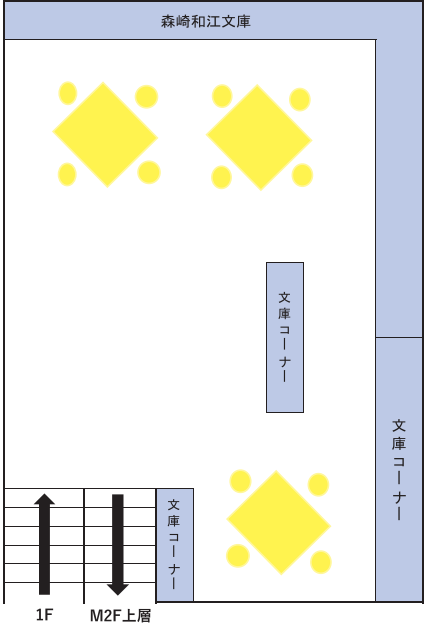
- ① 図書館ホームページ右上の 、または蔵書検索画面右上の「マイライブラリ」をクリック
- ② 利用者 ID、パスワードを入力してログインする（大学メールアカウントにログインするときの ID とパスワード）

フロアMAP

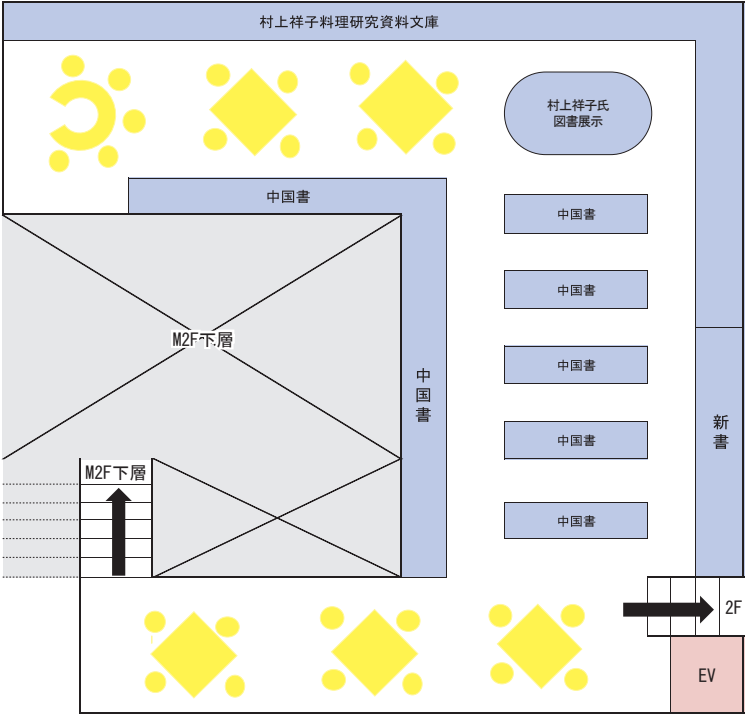
1F



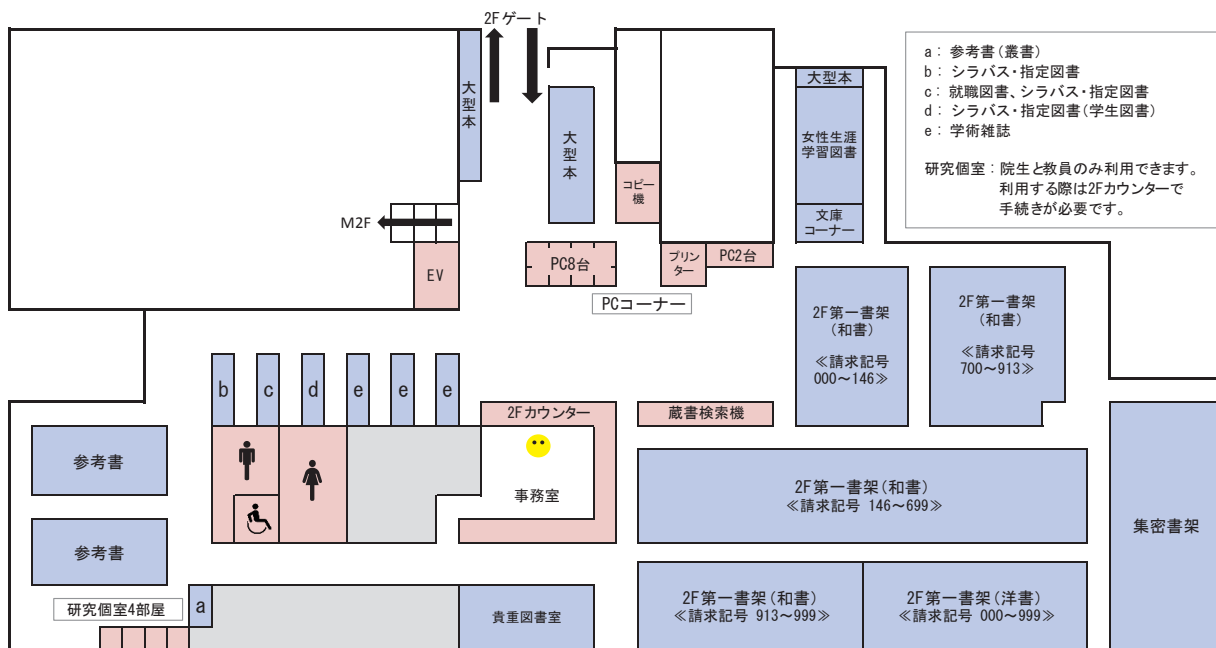
M2F 下層



M2F 上層



2F




アート&クラフトを体験できる

リフレッシュコーナー

1Fラーニング・ commonsの片隅に、リラックスした雰囲気の中で、美術や工芸を体験できる「リフレッシュコーナー」を設置しています。

このコーナーでは、ラーニング・ commonsで開催される体験型アートイベントに使用したテキストや講師の作品などを展示するとともに、作品を作る際に必要となる、道具や材料の貸出しを行っています。

勉強や読書の合間のリフレッシュに、ぜひご利用ください。



PCコーナー

2F「PCコーナー」を利用する際は、2Fカウンター上の「利用簿」にて利用申請を行ってください。

PC横のプリンターで、データを印刷することも可能です。



コピー機

図書館2Fにコピー機(有料)が設置されています。館内資料を複写する際は、2Fカウンターにて「文献複写申込書」へのご記入が必要です。(著作権法で許される範囲での複写が可能です)

図書館1Fには、多様な学びを支える

ラーニング・コモンズ

図書館内は、ディスカッション等が可能な「動」の空間と、静寂を保つ「静」の空間とに分かれています。

1Fカウンター側ゲートを入れて右側の緑の絨毯のエリア「ラーニング・コモンズ」は、ディスカッションやプレゼンテーションの練習、語学の勉強等が可能な「動」の空間です。



係員と事前協議のうえ、机や椅子のレイアウト等を変更し、小規模な講演会や講習会等のイベントを行うことも可能です。なお机・椅子等の備品類を移動させたときは、利用終了後に原状に戻してください。

プレゼンテーションルーム

ラーニング・コモンズ内にある「プレゼンテーションルーム」は、グループでの活動であれば打ち合わせや勉強など、多目的に利用できます。

予約制となっているので、1Fカウンターで空き状況を確認後、利用申請を行ってください。なお、机・椅子等の備品類を移動させたときは、利用終了後に原状に戻してください。



グループ学習室

1F階段裏にある「グループ学習室」は、グループでの活動であれば打ち合わせや勉強など、多目的に利用できます。

予約制となっているので、1Fカウンターで空き状況を確認後、利用申請を行ってください。なお机・椅子等の備品類を移動させたときは、利用終了後に原状に戻してください。




さまざまな設備が整っています！

リスニングブース

ラーニング・コモンズ内の「リスニングブース」は、CDやDVD、オンライン教材、BBC視聴機器（CSチューナー）を使用したリスニング学習やプレゼンテーションの練習等に利用できます。

使用する際は1Fカウンターで利用申請を行ってください。



BBCコーナー

ラーニング・コモンズ内の「BBCコーナー」では、イギリスBBCが制作するニュース番組の視聴が可能です。1FカウンターにてBBC視聴用ヘッドホンの貸出を行っています。英語のリスニング学習等にご活用ください。



AVブース

「AVブース」では、視聴覚資料（DVDやビデオなど）を視聴することができます。1Fカウンターの貸出簿に記入後、リモコンとヘッドホンを受け取ってご利用ください。

また図書館内に限り、視聴覚資料をご自分のノートPCとイヤホンで視聴することも可能です。ノートPCを使用する場合は、必ず事前に職員へお申し出ください。

（視聴覚資料の館外貸出はできません）



企画展示
を振り返る

図書館では、手作り感あふれる企画展示を多数開催しています。歴代の企画展示の一部を紹介します。

今後の企画展示もお楽しみに！



海洋生物の世界
(2017年度)



まるっと九州弁当プロジェクト
～食・健康学科の学生達の挑戦～
(2018年度)



植物関連図書展示
(2019年度)

図書館 1F 緑の絨毯のエリアは

「ラーニング・コモンズ」

と呼ばれています。

図書館 1Fにある「ラーニング・コモンズ」エリアは、ディスカッションなどのアクティブラーニングを実現するアカデミックな場であるほか、体験型のアートイベントを開催するなど、図書館の魅力発信基地にもなっています。BBC リスニングリレーや、カリグラフィー・水引ワークショップなど、様々なイベントを開催し、多くの方にご来館いただいています。



ラーニング・コモンズの核となっている活動が

「ランゲージ・カフェ」

です。

校内最大の学生コミュニティともいえる「ランゲージ・カフェ」は、ラーニング・コモンズを拠点とする学生主体の活動です。多くの学生がランチタイムに集い、お弁当を食べながら各国の言語・文化を学んでいます。運営を担う学生サポーターが、毎回のカフェのテーマを決めたり、留学生や先生方をゲスト参加者として迎えたりする際のサポートを行います。

ランチタイムに活動を行っているため、飲食のできる多目的スペース（研究棟 1F）がメインの活動場所になっています。学生サポーターになるための手続きなどは、ラーニング・コモンズ担当職員が受け付けていますので、ご興味のある方は、お気軽にお問い合わせください。



Language Cafe ってどんなところ？

FWUに入学したら一度は
見に来てほしい！

- + 留学を目標したい
- + カリキュラムには無い、新しい知識を身につけたい
- + TOEFLのスコアを伸ばしたい
- + 友達と勉強をしよう

お弁当持ちで多目的スペース（図書棟1F）に集って勉強しよう！

FWU 多言語ランチャイムに楽しく勉強を！

2019年度には、九州で初めての学生ボランティアの新しい活動を盛りだくさんのチームが活躍！

English / Japanese
German
French
Korean
Chinese
Vietnamese
Indonesian
Thai
Polish

必ず、お弁当を持ってください！
お弁当は、お持ち帰りしていただきます。

新歓パーティー開催予定！
詳細は学内メールでアナウンスします。まずは、そこに参加を！
Don't miss it!!